

CREANDO EL JUEGO DE SERPIENTES Y ESCALERAS

PARA HABLAR DE DIVERSIDAD



Hmate  
ha Hmetho

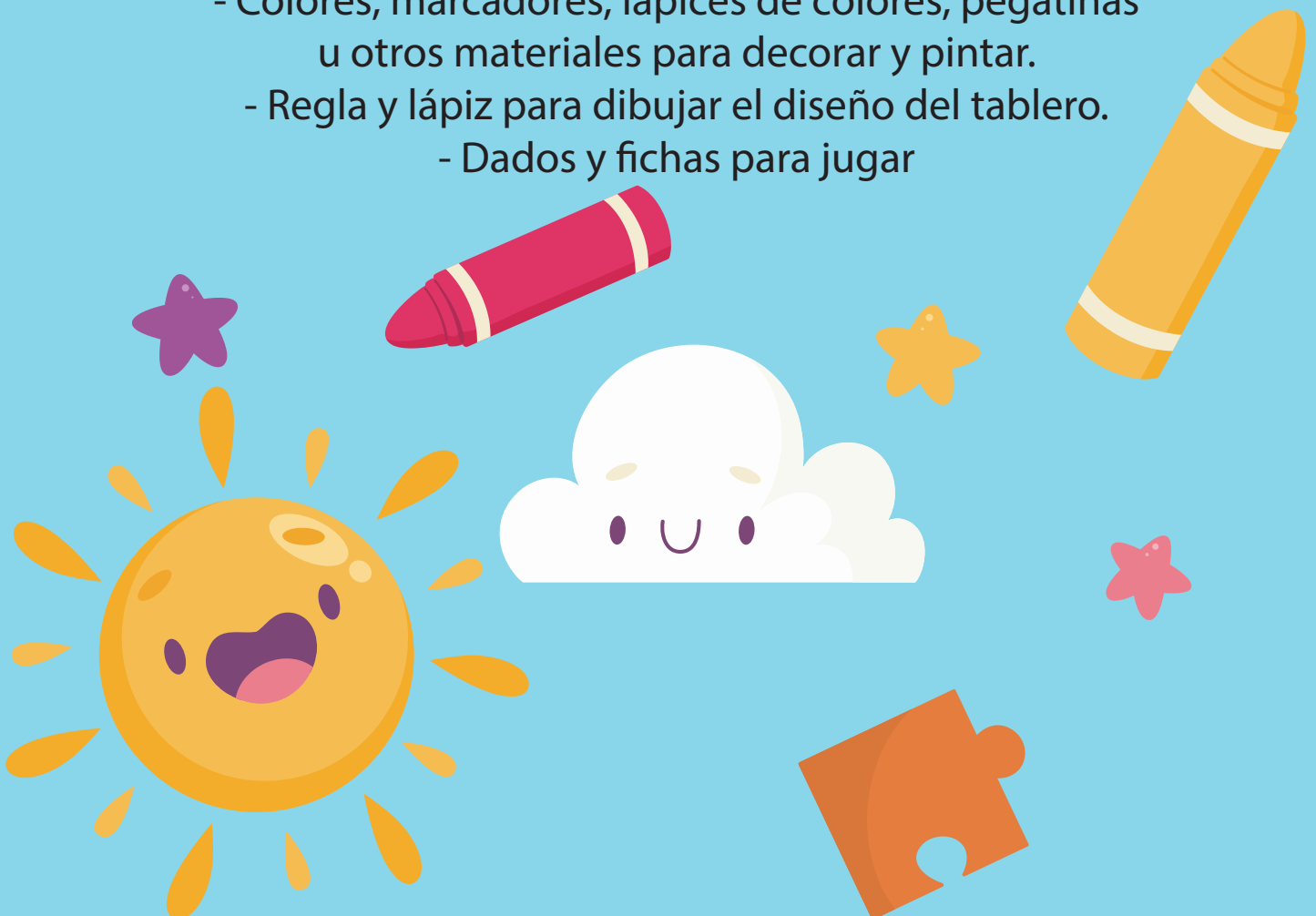
[www.DanielAlonsoMx.com](http://www.DanielAlonsoMx.com)

editorial  
**libre**<sup>®</sup>



### Materiales necesarios:

- Cartulina grande o cartón para hacer el tablero.
- Colores, marcadores, lápices de colores, pegatinas u otros materiales para decorar y pintar.
- Regla y lápiz para dibujar el diseño del tablero.
- Dados y fichas para jugar



## Pasos para crear el juego:

### 1. Diseño del tablero:


- Dibuja un diseño de tablero en la cartulina o cartón grande. Puedes hacer un diseño cuadriculado, similar al de un tablero de serpientes y escaleras tradicional, con casillas en forma de cuadrados o rectángulos.
- Divide el tablero en casillas numeradas, representando diferentes situaciones o escenarios relacionados con la diversidad.

Por ejemplo, una casilla podría mostrar a niños de diferentes culturas jugando juntxs, otra casilla podría representar la celebración de una festividad cultural, mientras que otras podrían representar desafíos o situaciones que requieran empatía y comprensión.

### 2. Serpientes y escaleras:

- Identifica algunas casillas como "escaleras", que representarán acciones positivas o situaciones que promueven la inclusión y la comprensión. Por ejemplo, una casilla con niños compartiendo juguetes o trabajando juntos en un proyecto.
- Asigna otras casillas como "serpientes", que simbolizan obstáculos o situaciones problemáticas relacionadas con prejuicios, falta de comprensión o conflictos interculturales. Por ejemplo, una casilla mostrando malentendidos debido a diferencias culturales o un alguien siendo excluido por ser "diferente".





### 3. Decoración:

- Una vez que hayas dibujado el diseño del tablero y asignado las casillas, decóralo utilizando colores brillantes, dibujos ilustrativos y detalles que representen la diversidad cultural y la importancia de la inclusión.

✦- Puedes agregar imágenes de niños de diferentes culturas, banderas, símbolos culturales, o cualquier otro elemento que represente la diversidad y la aceptación.

### 4. Instrucciones para jugar:

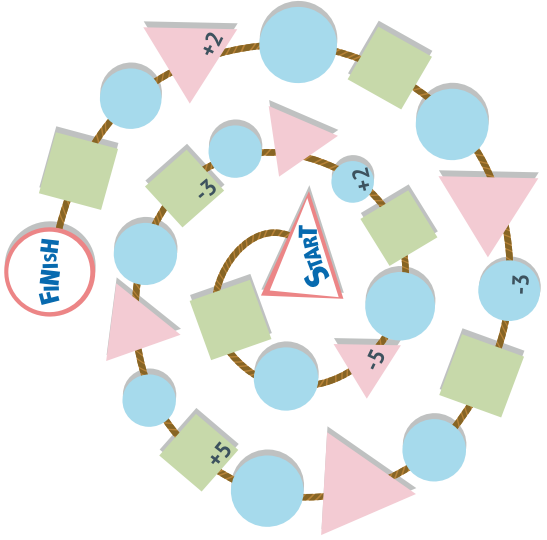
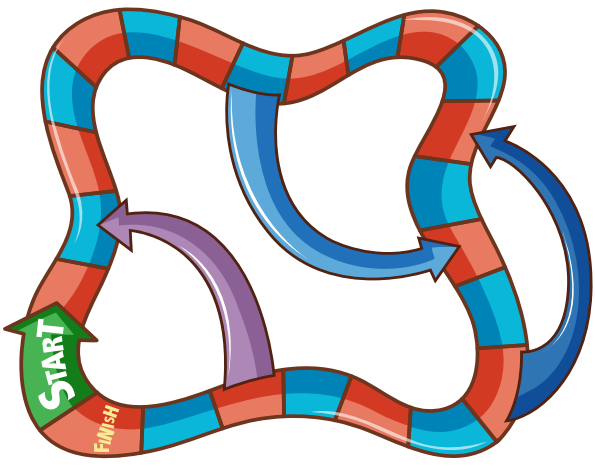



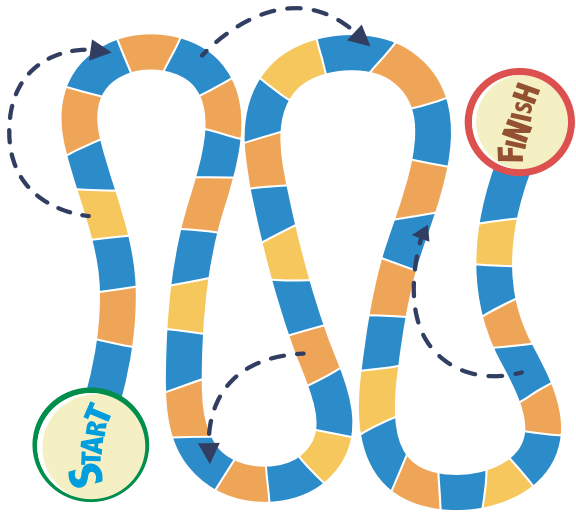
- Define las reglas del juego, por ejemplo, cómo avanzar por el tablero (por número de casillas según el dado), qué hacer en las casillas de serpientes y escaleras, y cómo ganar.

✦ Explica el significado de cada casilla de serpiente y escalera para que los niños entiendan cómo las acciones o situaciones representadas influyen en el juego.

Una vez completado el tablero, podrás usarlo como una herramienta educativa y de entretenimiento para que los niños aprendan sobre la diversidad, la inclusión y los desafíos que pueden surgir, fomentando la reflexión y el entendimiento de estas temáticas importantes.



# ALGUNAS IDEAS DE TABLEROS



CREANDO EL JUEGO DE SERPIENTES Y ESCALERAS



PARA HABLAR DE DIVERSIDAD



Hmäte  
ha Hmetho

[www.DanielAlonsoMx.com](http://www.DanielAlonsoMx.com)

editorial  
**libre**